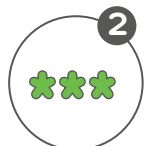


ИНСТРУКЦИЯ ПО ПОЛУЧЕНИЮ ПОСЫЛКИ

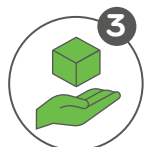
В постамате



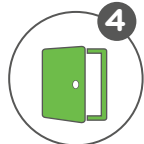
1 На экране постамата выберите кнопку «Получить заказ»



2 Введите код получения или воспользуйтесь QR-кодом, присланный вам в SMS или по E-mail



3 Заберите заказ из открывшейся ячейки



4 Пожалуйста, закройте ячейку после получения заказа



5 Подтвердите получение заказа

На кассе в магазине «Пятёрочка» и «Перекрёсток»



1 Скажите кассиру, что хотите получить посылку, назовите код получения или покажите QR-код присланный вам в SMS или по E-mail



2 Кассир выдаст вам посылку, а заодно пробьёт все ваши товары из корзины



3 Вам придет SMS-сообщение с подтверждением выдачи заказа